ALINCO

図番 NAM-S21

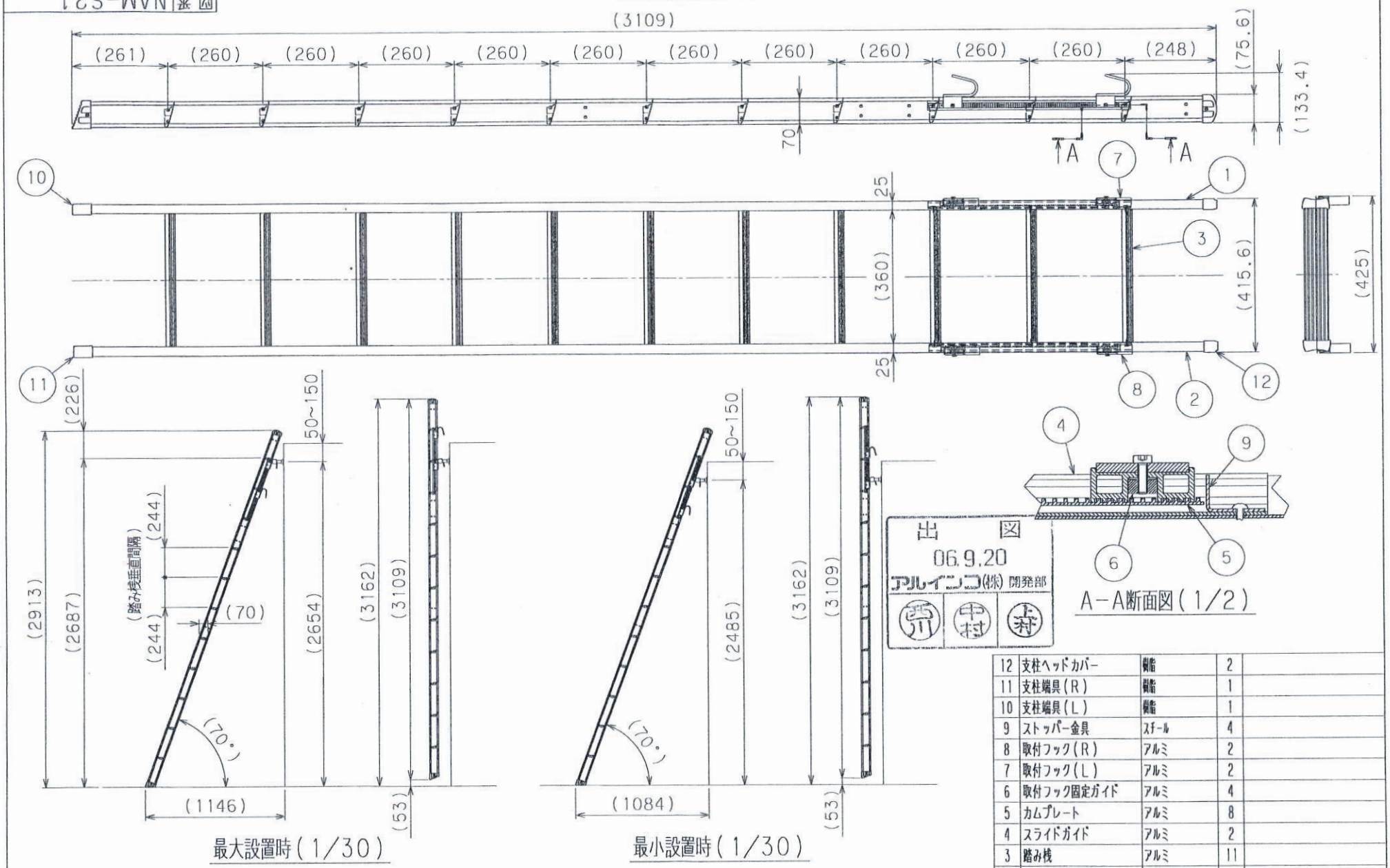

A－A断面図（1/2）

最大設置時（1/30）

最小設置時（1/30）

出図
06.9.20
アルインコ(株) 開発部

品番	品名	材質	数量	備考
12	支柱ヘッドカバー	樹脂	2	
11	支柱端具(R)	樹脂	1	
10	支柱端具(L)	樹脂	1	
9	ストッパー金具	スチール	4	
8	取付フック(R)	アルミ	2	
7	取付フック(L)	アルミ	2	
6	取付フック固定ガイド	アルミ	4	
5	カムプレート	アルミ	8	
4	スライドガイド	アルミ	2	
3	踏み桟	アルミ	11	
2	支柱(R)	アルミ	1	
1	支柱(L)	アルミ	1	

※最大使用質量（重量）：100Kg

※製品質量（重量）：7.2Kg

記号	年.月.日	訂正事項および訂正理由	訂正者
6			
5			
4			
3			
2			
1			

表面処理

製図年月日	R度	型式
2006.09.19	1/10	LFT

承認	検図	設計	製図
西川	中村	上村 UEMURA	上村 UEMURA

名称：LFT型 一連梯子 LFT-31E 全体組立図(営業用)

図番：NAM-S21

ALINCO

図番 NAM-S25

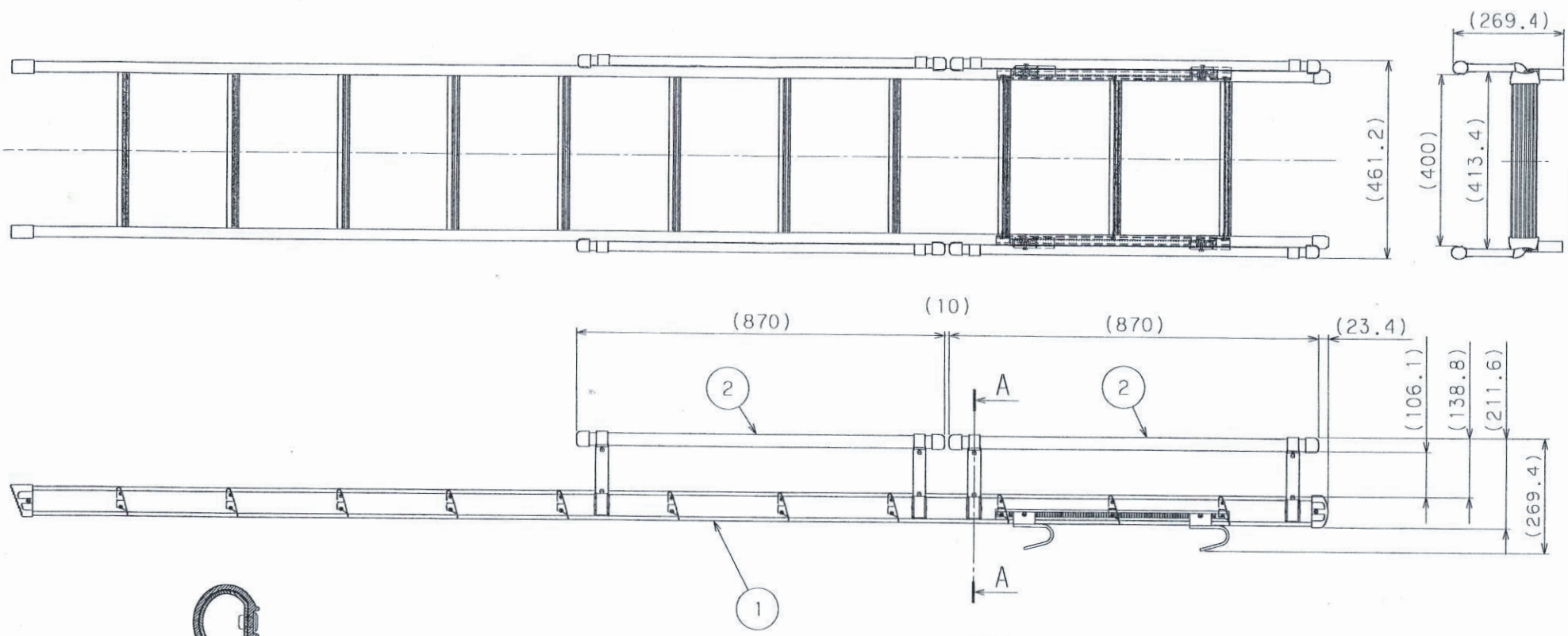

※手摺（LFTT－10）は最大左右各2個まで取付け可能。

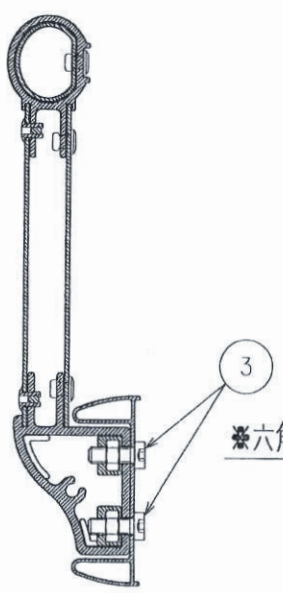

※六角穴付ボタンボルトは手摺（LFTT－10）に梱包

A－A断面図（1/2）

出図
06.9.20
アルインコ(株) 開発部

品番	品名	材質	数量	備考
3	六角穴付ボタンボルトM6X17	スチール	16	
2	LFTT-10	アルミ	4	手摺
1	LFT-31E	アルミ	1	本体

記号	年.月.日	訂正事項および訂正理由	訂正者
6			
5			
4			
3			
2			
1			

表面処理

製図年月日	尺度	型式
2006.09.19	1/10	LFT

承認	検図	設計	製図
西川	中村	上村 UEMURA	上村 UEMURA

名称：LFT型 一連梯子 LFT-31E 手摺取付図(営業用)

図番：NAM-S25